



Территориальный орган
Федеральной службы государственной статистики
по Пермскому краю



ФЕДЕРАЛЬНАЯ СЛУЖБА
ГОСУДАРСТВЕННОЙ СТАТИСТИКИ

Численность и заработная плата работников организаций Пермского края по видам экономической деятельности



январь-октябрь 2022 года



ФЕДЕРАЛЬНАЯ СЛУЖБА
ГОСУДАРСТВЕННОЙ СТАТИСТИКИ

Численность и заработная плата работников организаций Пермского края по видам экономической деятельности

Территориальный орган Федеральной
службы государственной статистики
по Пермскому краю

январь-октябрь 2022 года

- 01 Среднесписочная численности работников организаций
- 02 Зарботная плата работников организаций
- 03 Просроченная задолженность по заработной плате



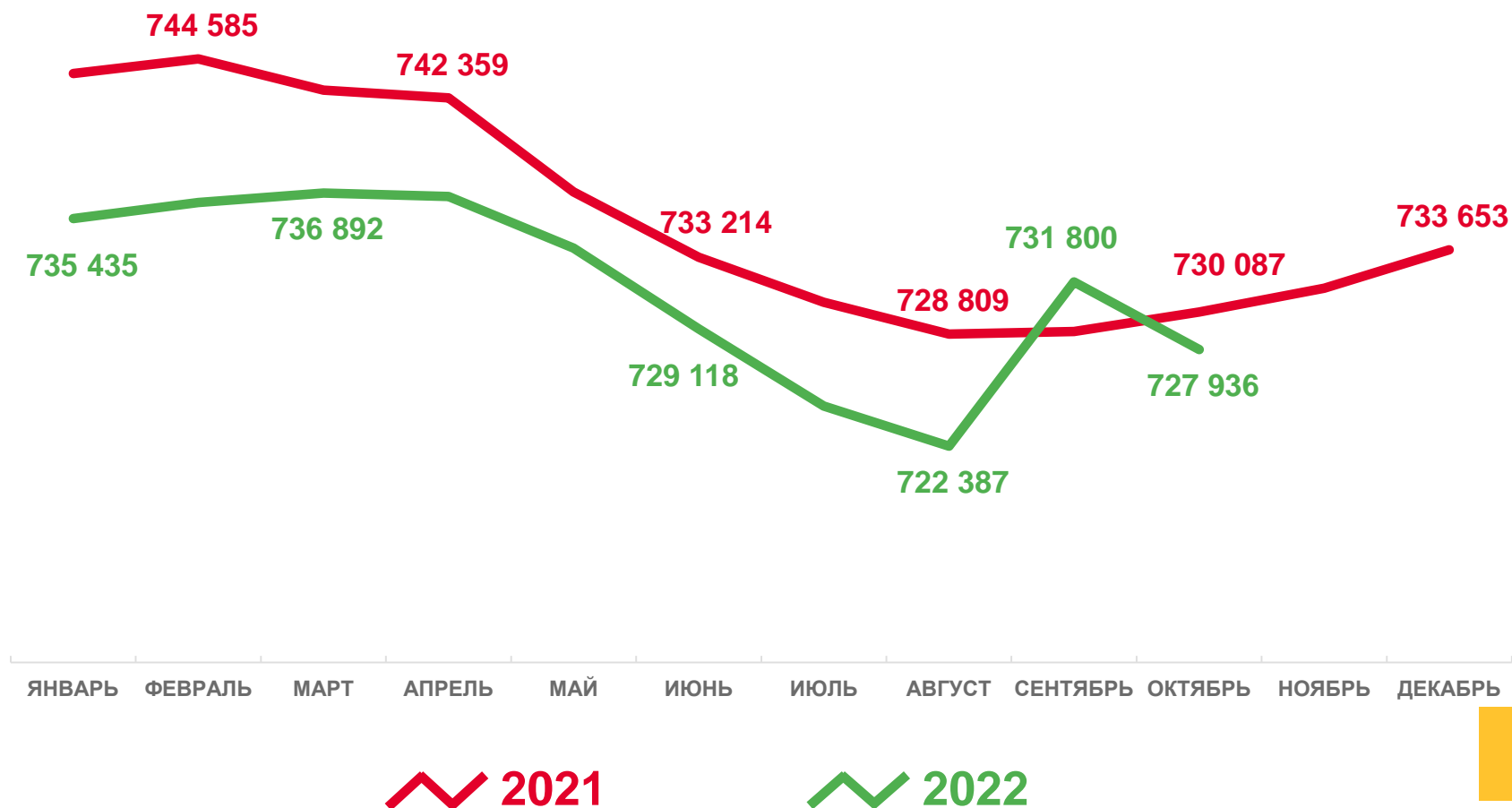
ДИНАМИКА СРЕДНЕСПИСОЧНОЙ ЧИСЛЕННОСТИ РАБОТНИКОВ ОРГАНИЗАЦИЙ ПЕРМСКОГО КРАЯ (человек)

ЯНВАРЬ-ОКТЯБРЬ 2022 г.

731 416 человек

К ЯНВАРЮ-ОКТЯБРЮ 2021 г.

98,6%





СРЕДНЕСПИСОЧНАЯ ЧИСЛЕННОСТЬ РАБОТНИКОВ ОРГАНИЗАЦИЙ ПЕРМСКОГО КРАЯ ПО ВИДАМ ЭКОНОМИЧЕСКОЙ ДЕЯТЕЛЬНОСТИ (человек)

ЯНВАРЬ-ОКТЯБРЬ 2022 г.

 **182 353**

Обрабатывающие производства

 **81 897**

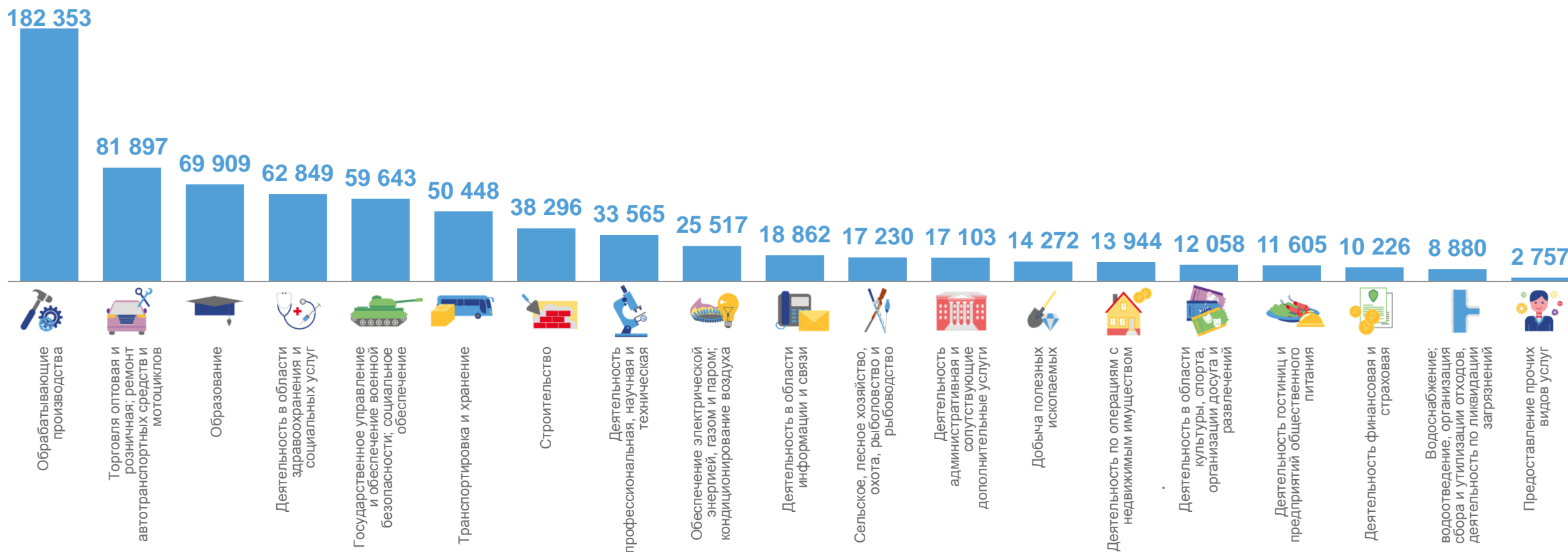
Торговля оптовая и розничная; ремонт автотранспортных средств и мотоциклов

 **8 880**

Водоснабжение; водоотведение, организация сбора и утилизации отходов, деятельность по ликвидации загрязнений

 **2 757**

Предоставление прочих видов услуг





СРЕДНЕСПИСОЧНАЯ ЧИСЛЕННОСТЬ РАБОТНИКОВ ОРГАНИЗАЦИЙ ПЕРМСКОГО КРАЯ ПО ВИДАМ ЭКОНОМИЧЕСКОЙ ДЕЯТЕЛЬНОСТИ

ЯНВАРЬ-ОКТАБРЬ 2022 г., В ПРОЦЕНТАХ К ЯНВАРЮ-ОКТАБРЮ 2021 г.



102,3

Деятельность профессиональная, научная и техническая



101,9

Торговля оптовая и розничная; ремонт автотранспортных средств и мотоциклов



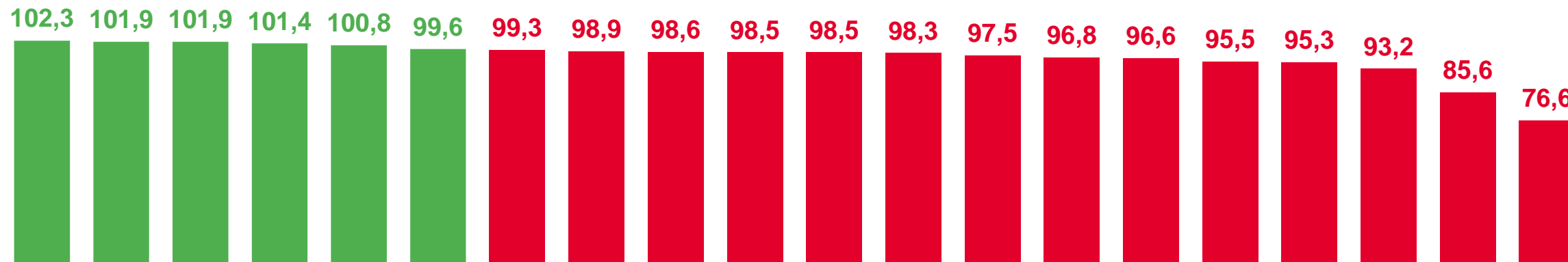
85,6

Деятельность по операциям с недвижимым имуществом



76,6

Предоставление прочих видов услуг



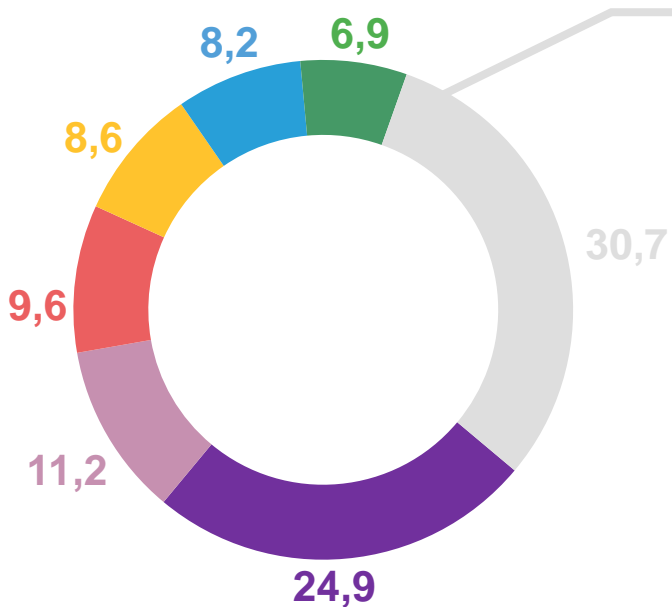
- Деятельность профессиональная, научная и техническая
- Торговля оптовая и розничная; ремонт автотранспортных средств и мотоциклов
- Деятельность в области информации и связи
- Водоснабжение; водоотведение, организация сбора и утилизации отходов, деятельность по ликвидации загрязнений
- Обрабатывающие производства
- Добыча полезных ископаемых
- Сельское, лесное хозяйство, охота, рыболовство и рыбоводство
- Государственное управление и обеспечение военной безопасности; социальное обеспечение
- Всего по видам экономической деятельности
- Деятельность административная и сопутствующие дополнительные услуги
- Деятельность в области здравоохранения и социальных услуг
- Деятельность гостиниц и предприятий общественного питания
- Деятельность в области культуры, спорта, организации досуга и развлечений
- Обеспечение электрической энергией, газом и паром; кондиционирование воздуха
- Транспортировка и хранение
- Образование
- Строительство
- Деятельность финансовая и страховая
- Деятельность по операциям с недвижимым имуществом
- Предоставление прочих видов услуг





СТРУКТУРА СРЕДНЕСПИСОЧНОЙ ЧИСЛЕННОСТИ РАБОТНИКОВ ОРГАНИЗАЦИЙ ПЕРМСКОГО КРАЯ (процентов)

ЯНВАРЬ-ОКТАБРЬ 2022 г.



- Обрабатывающие производства
- Торговля оптовая и розничная; ремонт автотранспортных средств и мотоциклов
- Образование
- Деятельность в области здравоохранения и социальных услуг
- Государственное управление и обеспечение военной безопасности; социальное обеспечение
- Транспортировка и хранение

Другие виды деятельности:

5,2		Строительство
4,6		Деятельность профессиональная, научная и техническая
3,5		Обеспечение электрической энергией, газом и паром; кондиционирование воздуха
2,6		Деятельность в области информации и связи
2,4		Сельское, лесное хозяйство, охота, рыболовство и рыбоводство
2,3		Деятельность административная и сопутствующие дополнительные услуги
2,0		Добыча полезных ископаемых
1,9		Деятельность по операциям с недвижимым имуществом
1,6		Деятельность в области культуры, спорта, организации досуга и развлечений
1,6		Деятельность гостиниц и предприятий общественного питания
1,4		Деятельность финансовая и страховая
1,2		Водоснабжение; водоотведение, организация сбора и утилизации отходов, деятельность по ликвидации загрязнений
0,4		Предоставление прочих видов услуг





ЗАРАБОТНАЯ ПЛАТА РАБОТНИКОВ ОРГАНИЗАЦИЙ ПЕРМСКОГО КРАЯ (рублей)

ЯНВАРЬ-ОКТАБРЬ 2022 г.

49 918,4 рубля

Среднемесячная номинальная
начисленная заработная плата

К ЯНВАРЮ-ОКТАБРЮ 2021 г.

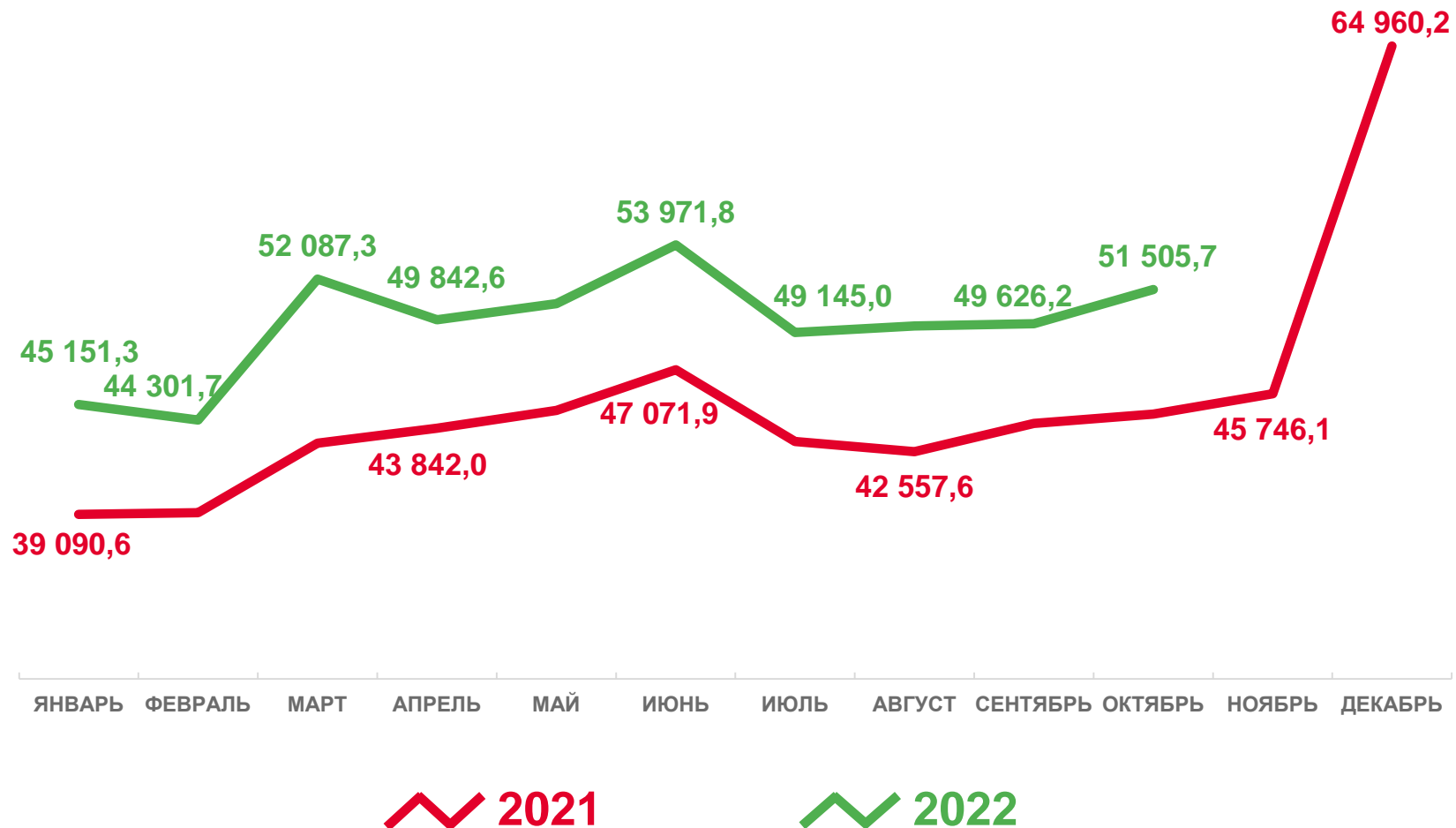
112,3%

Среднемесячная номинальная
начисленная заработная плата



97,5%

Реальная заработная плата





ЗАРАБОТНАЯ ПЛАТА РАБОТНИКОВ ОРГАНИЗАЦИЙ ПЕРМСКОГО КРАЯ ПО ВИДАМ ЭКОНОМИЧЕСКОЙ ДЕЯТЕЛЬНОСТИ (рублей)

ЯНВАРЬ-ОКТАБРЬ 2022 г.



76 348,7

Деятельность в области информации и связи



71 727,2

Добыча полезных ископаемых



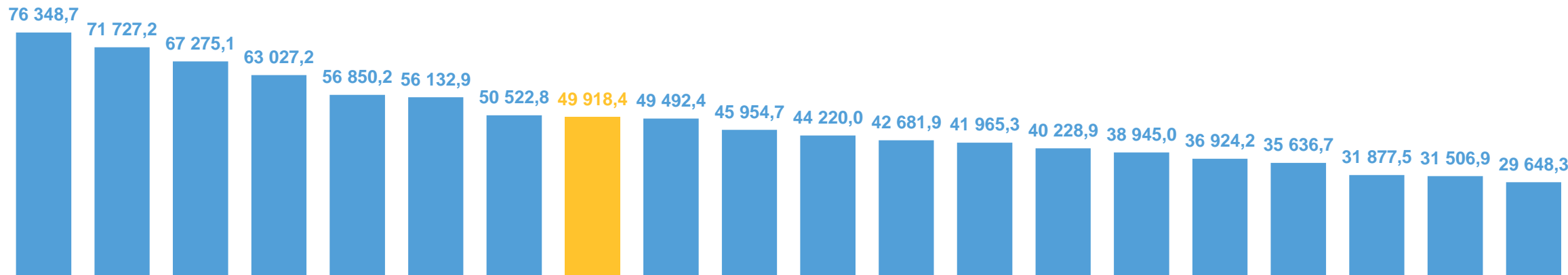
31 506,9

Деятельность административная и сопутствующие дополнительные услуги



29 648,3

Деятельность гостиниц и предприятий общественного питания



Деятельность в области информации и связи



Добыча полезных ископаемых



Деятельность финансовая и страховая



Деятельность профессиональная, научная и техническая



Обеспечение электрической энергией, газом и паром; кондиционирование воздуха



Обрабатывающие производства



Транспортировка и хранение



Всего по видам экономической деятельности



Государственное управление и обеспечение военной безопасности; социальное обеспечение



Строительство



Деятельность в области здравоохранения и социальных услуг



Деятельность в области культуры, спорта, организации досуга и развлечений



Торговля оптовая и розничная; ремонт автотранспортных средств и мотоциклов



Образование



Водоснабжение; водоотведение, организация сбора и утилизации отходов, деятельность по ликвидации загрязнений



Предоставление прочих видов услуг



Деятельность по операциям с недвижимым имуществом



Сельское, лесное хозяйство, охота, рыболовство и рыбоводство



Деятельность административная и сопутствующие дополнительные услуги



Деятельность гостиниц и предприятий общественного питания





ЗАРАБОТНАЯ ПЛАТА РАБОТНИКОВ ОРГАНИЗАЦИЙ ПЕРМСКОГО КРАЯ ПО ВИДАМ ЭКОНОМИЧЕСКОЙ ДЕЯТЕЛЬНОСТИ

ЯНВАРЬ-ОКТЯБРЬ 2022 г., В ПРОЦЕНТАХ К ЯНВАРЮ-ОКТЯБРЮ 2021 г.



118,2

Обеспечение электрической энергией, газом и паром; кондиционирование воздуха



117,4

Деятельность по операциям с недвижимым имуществом



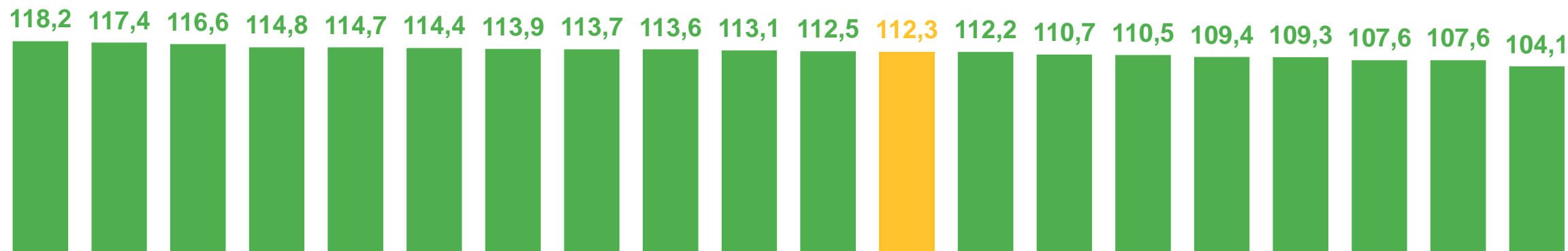
107,6

Деятельность в области здравоохранения и социальных услуг



104,1

Государственное управление и обеспечение военной безопасности; социальное обеспечение



Обеспечение электрической энергией, газом и паром; кондиционирование воздуха

Деятельность по операциям с недвижимым имуществом

Транспортное хранение

Обрабатывающие производства

Строительство

Предоставление прочих видов услуг

Сельское, лесное хозяйство, охота, рыболовство и рыбоводство

Деятельность финансовая и страховая

Деятельность в области культуры, спорта, организации досуга и развлечений

Деятельность гостиниц и предприятий общественного питания

Добыча полезных ископаемых

Всего по видам экономической деятельности

Образование

Деятельность профессиональная, научная и техническая

Деятельность в области информации и связи

Водоснабжение; загрязнений водоотведение, организация сбора и утилизации отходов, деятельность по ликвидации

Торговля оптовая и розничная; ремонт автотранспортных средств и мотоциклов

Деятельность административная и сопутствующие дополнительные услуги

Деятельность в области здравоохранения и социальных услуг

Государственное управление и обеспечение военной безопасности; социальное обеспечение





ОТНОШЕНИЕ ЗАРАБОТНОЙ ПЛАТЫ ПО ВИДАМ ЭКОНОМИЧЕСКОЙ ДЕЯТЕЛЬНОСТИ К СРЕДНЕМУ УРОВНЮ ЗАРАБОТНОЙ ПЛАТЫ ПО ПЕРМСКОМУ КРАЮ (процентов)

ЯНВАРЬ-ОКТЯБРЬ 2022 г.



152,9

Деятельность в области информации и связи



143,7

Добыча полезных ископаемых



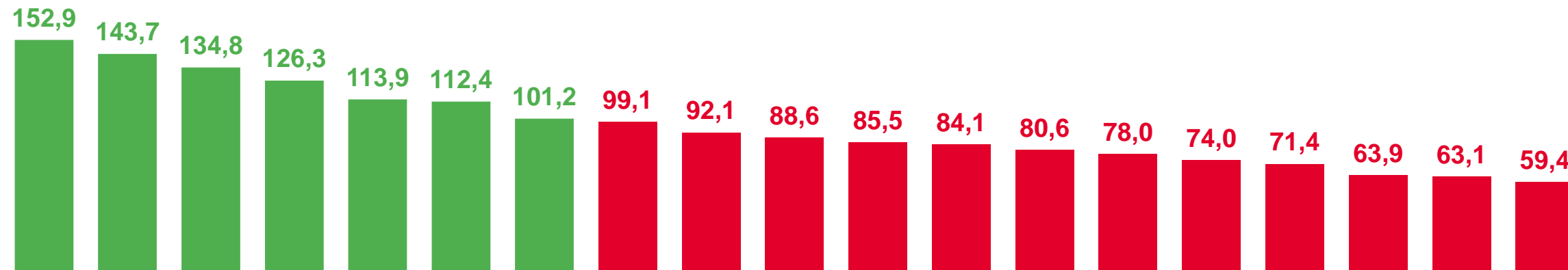
63,1

Деятельность административная и сопутствующие дополнительные услуги



59,4

Деятельность гостиниц и предприятий общественного питания



Деятельность в области информации и связи



Добыча полезных ископаемых



Деятельность финансовая и страховая



Деятельность профессиональная, научная и техническая



Обеспечение электрической энергией, газом и паром; кондиционирование воздуха



Обрабатывающие производства



Транспортировка и хранение



Государственное управление и обеспечение военной безопасности; социальное обеспечение



Строительство



Деятельность в области здравоохранения и социальных услуг



Деятельность в области культуры, спорта, организации досуга и развлечений



Торговля оптовая и розничная; ремонт автотранспортных средств и мотоциклов



Образование



Водоснабжение; водоотведение, организация сбора и утилизации отходов, деятельность по ликвидации загрязнений



Предоставление прочих видов услуг



Деятельность по операциям с недвижимым имуществом



Сельское, лесное хозяйство, охота, рыболовство и рыбоводство



Деятельность административная и сопутствующие дополнительные услуги



Деятельность гостиниц и предприятий общественного питания

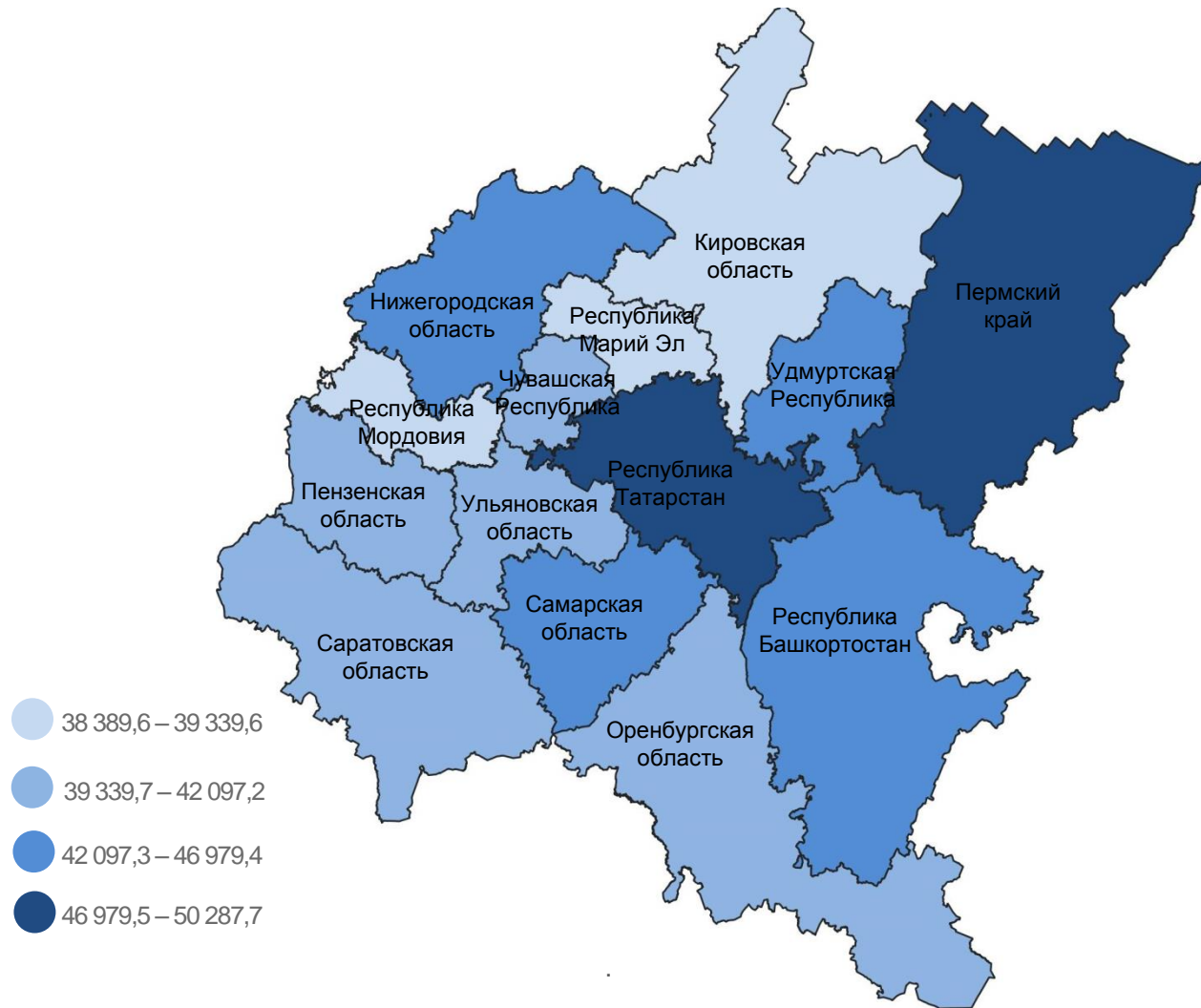




ЗАРАБОТНАЯ ПЛАТА РАБОТНИКОВ ОРГАНИЗАЦИЙ ПРИВОЛЖСКОГО ФЕДЕРАЛЬНОГО ОКРУГА (рублей)

ЯНВАРЬ-ОКТЯБРЬ 2022 г.

РЕГИОНЫ ПРИВОЛЖСКОГО ФЕДЕРАЛЬНОГО ОКРУГА С НАИБОЛЬШИМИ И НАИМЕНЬШИМИ ЗНАЧЕНИЯМИ ПОКАЗАТЕЛЯ





ПРОСРОЧЕННАЯ ЗАДОЛЖЕННОСТЬ ПО ЗАРАБОТНОЙ ПЛАТЕ В ПЕРМСКОМ КРАЕ

(миллионов рублей)

НА 1 ДЕКАБРЯ 2022 г.



16,6 млн рублей

Просроченная задолженность по заработной плате



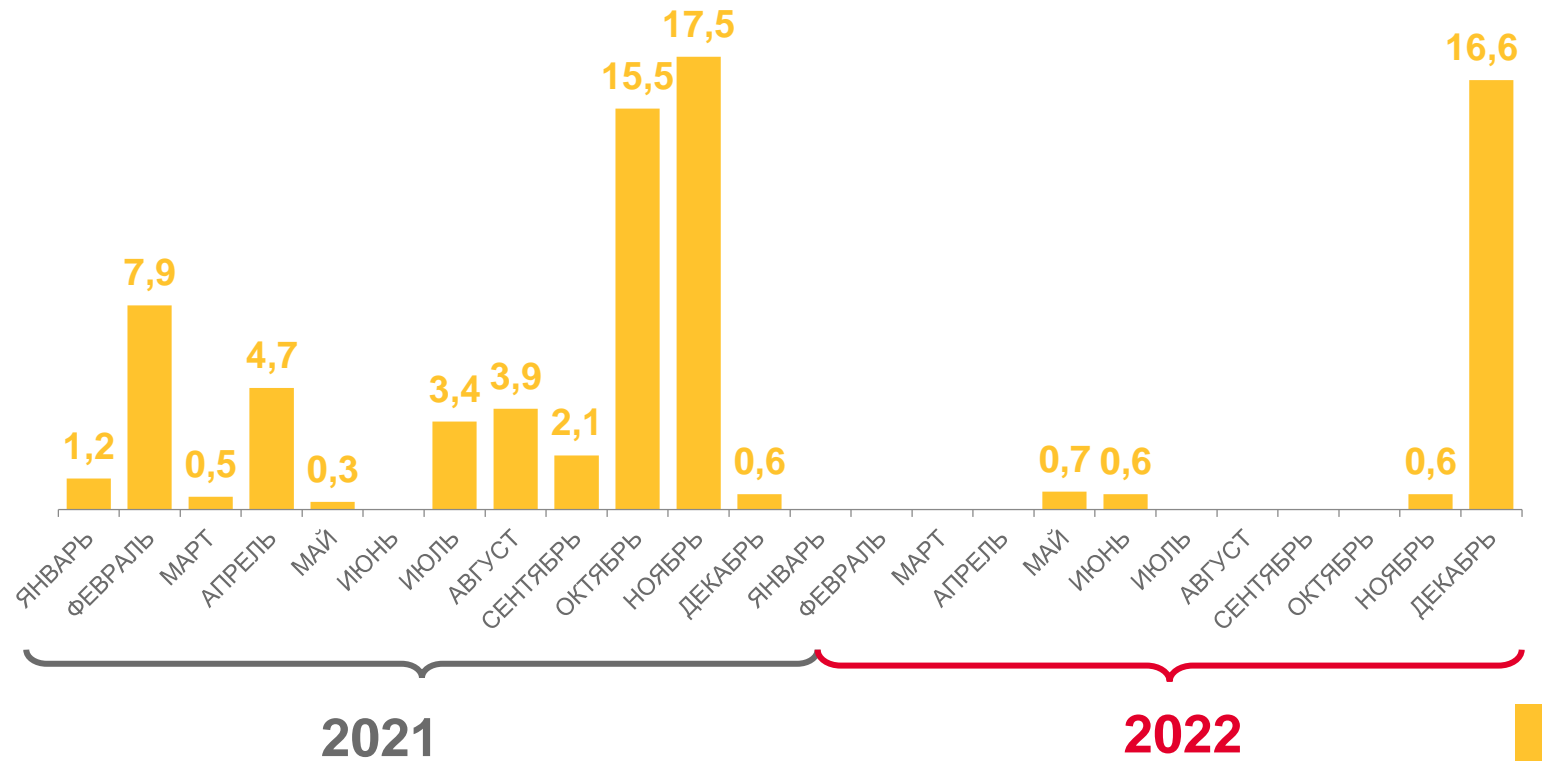
103 человека

Численность работников, перед которыми организация имеет просроченную задолженность



160 854,4 рубля

В расчете на 1 работника





ПРОСРОЧЕННАЯ ЗАДОЛЖЕННОСТЬ ПО ЗАРАБОТНОЙ ПЛАТЕ ПО РЕГИОНАМ ПРИВОЛЖСКОГО ФЕДЕРАЛЬНОГО ОКРУГА

(миллионов рублей)
НА 1 ДЕКАБРЯ 2022 г.

Регионы с наибольшими значениями показателя

